

# БЮДЖЕТ для ГРАЖДАН

*Подготовлен по материалам проекта решения  
Собрания депутатов Приморского муниципального округа Архангельской области  
«О бюджете Приморского муниципального округа Архангельской области  
на 2026 год и плановый период 2027 и 2028 годов»*



*Уважаемые  
жители и гости  
Приморского округа!*



Вашему вниманию представлен подготовленный финансовым управлением администрации Приморского муниципального округа Архангельской области «Бюджет для граждан», который создан для обеспечения прозрачности и открытости бюджетного процесса и содержит основные положения проекта решения Собрания депутатов Приморского муниципального округа Архангельской области «О бюджете Приморского муниципального округа Архангельской области на 2026 год и плановый период 2027 и 2028 годов»

## *Публичные слушания*

по проекту бюджета Приморского муниципального округа Архангельской области на 2026 год и плановый период 2027 и 2028 годов состоятся 4 декабря 2025 года в 11:00 в форме массового обсуждения населением по адресу:  
г. Архангельск, пр. Ломоносова, д. 30, 2 этаж, каб. 45

# Приморский муниципальный округ

Приморский муниципальный округ находится в северо-западной части Архангельской области, располагаясь в дельте Северной Двины и по побережью Белого моря

Официальной датой образования считается 15 июля 1929 года, с этого дня огромная территория Поморского побережья стала называться Приморским районом

Территория  
МО, кв. км.

46,1 тыс.

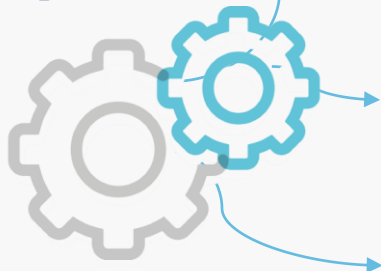
Население,  
чел.

28,9 тыс.

Сельских  
населенных  
пунктов

210

## Промышленность



Добыча полезных  
ископаемых

Рыболовство

Транспортировка  
и хранение



Параметры прогноза социально-экономического развития Приморского муниципального округа

| Показатели                                                                                                                  | 2024 год<br>факт | 2025 год<br>оценка | 2026 год<br>прогноз | 2027 год<br>прогноз | 2028 год<br>прогноз |
|-----------------------------------------------------------------------------------------------------------------------------|------------------|--------------------|---------------------|---------------------|---------------------|
| Среднемесячная заработная плата одного работника, руб.                                                                      | 75 038,44        | 82 413,59          | 92 013,29           | 98 508,42           | 104 871,07          |
| Фонд заработной платы всех работников организаций по полному кругу с учетом филиалов и структурных подразделений, млн. руб. | 8 265,33         | 8 937,70           | 9 974,48            | 10 685,66           | 11 362,00           |
| Уровень регистрируемой безработицы, %<br>(к численности населения в трудоспособном возрасте)                                | 0,6              | 0,5                | 0,5                 | 0,5                 | 0,5                 |
| Индекс промышленного производства, %<br>(к предыдущему году )                                                               | 96,30            | 104,74             | 99,81               | 102,74              | 100,84              |
| Индекс сельскохозяйственного производства, %<br>(к предыдущему году )                                                       | 110,79           | 96,25              | 101,39              | 101,31              | 102,34              |
| Объем платных услуг населению, млн. руб. в ценах соотв. лет                                                                 | 699,70           | 728,39             | 758,25              | 790,10              | 823,28              |
| Ввод в действие жилых домов, кв. м общей площади                                                                            | 48 547,00        | 54 000,00          | 38 000,00           | 39 000,00           | 40 000,00           |

# Бюджетный процесс



– это регламентированная законодательством Российской Федерации деятельность, связанная с составлением, рассмотрением проекта бюджета, утверждением и исполнением бюджета, контролем за его исполнением, осуществлением бюджетного учета, составлением, внешней проверкой, рассмотрением и утверждением бюджетной отчетности

## Этапы бюджетного процесса

### СОСТАВЛЕНИЕ проекта бюджета

На начальном этапе бюджетного процесса составляется прогноз социально-экономического развития, определяются основные характеристики бюджета, бюджетная и налоговая политика, а также распределение бюджетных ассигнований

### РАССМОТРЕНИЕ и УТВЕРЖДЕНИЕ проекта бюджета

Рассмотрение местного бюджета (срок внесения на рассмотрение в Собрание депутатов Приморского муниципального округа Архангельской области – не позднее 15 ноября)

### ИСПОЛНЕНИЕ бюджета

Исполнение местного бюджета организуется на основе сводной бюджетной росписи и кассового плана. Бюджет исполняется по доходам, расходам и источникам финансирования дефицита местного бюджета

### ПОДГОТОВКА и УТВЕРЖДЕНИЕ годового отчета об исполнении бюджета

По итогам финансового года составляется бюджетная отчетность

### ФИНАНСОВЫЙ КОНТРОЛЬ

Деятельность, направленная на обеспечение соблюдения бюджетного законодательства Российской Федерации и иных нормативных правовых актов, регулирующих бюджетные правоотношения

# Бюджетная и налоговая политика на 2026 год и на плановый период 2027 и 2028 годов

обеспечение социально-  
экономического развития  
Приморского муниципального округа  
Архангельской области

## ЦЕЛЬ

## ЗАДАЧИ

обеспечение сбалансированности местного бюджета с учетом соблюдения ограничений в отношении уровня муниципального долга и дефицита местного бюджета

сохранение долгосрочной устойчивости экономики и бюджетной системы Приморского муниципального округа в условиях изменения геополитической обстановки и ее влияния на экономическую ситуацию, развитие муниципальной доходной базы, привлечение инвестиций в экономику Приморского муниципального округа

приоритизация и повышение эффективности бюджетных расходов, обеспечение соответствия объема расходных обязательств Приморского муниципального округа имеющимся финансовым источникам

## НАПРАВЛЕНИЯ

в области доходов

- ✓ увеличение доходного потенциала бюджета Приморского муниципального округа;
- ✓ сохранение социальной и финансовой стабильности;
- ✓ создание условий для устойчивого социально-экономического развития

в области расходов

- ✓ достижение национальных целей и решение ключевых задач, установленных указами Президента Российской Федерации от 07.05.2024 №309 «О национальных целях развития Российской Федерации на период до 2030 года и на перспективу до 2036 года»

в области муниципального долга

- ✓ оптимизация расходов на обслуживание муниципального долга

Дефицит местного бюджета не должен превышать 10% утвержденного общего годового объема доходов местного бюджета без учета утвержденного объема безвозмездных поступлений и (или) поступлений налоговых доходов по дополнительным нормативам отчислений

Принцип сбалансированности бюджета означает, что объем предусмотренных бюджетом расходов должен соответствовать суммарному объему доходов бюджета и поступлений источников финансирования его дефицита, уменьшенных на суммы выплат из бюджета, связанных с источниками финансирования дефицита бюджета и изменением остатков на счетах по учету средств бюджетов. (ст. 33 БК РФ)

## Основные характеристики местного бюджета, тыс. руб.

|         | 2026        | 2027        | 2028        |
|---------|-------------|-------------|-------------|
| Доходы  | 1 881 273,4 | 1 959 510,1 | 2 069 046,1 |
| Расходы | 1 940 273,4 | 1 959 510,1 | 2 069 046,1 |

- 59 000

Дефицит



## Доходы местного бюджета

|                                      | Налоговые<br>и неналоговые<br>доходы | Безвозмездные<br>поступления |
|--------------------------------------|--------------------------------------|------------------------------|
| 2026 год<br>1 881 273,4<br>тыс. руб. | 38,8%                                | 61,2%                        |
| 2027 год<br>1 959 510,1<br>тыс. руб. | 39,6%                                | 60,4%                        |
| 2028 год<br>2 069 046,1<br>тыс. руб. | 39,2%                                | 60,8%                        |

**Налоговые доходы** – доходы от предусмотренных законодательством Российской Федерации о налогах и сборах федеральных налогов и сборов, в том числе от налогов, предусмотренных специальными налоговыми режимами, региональных налогов, местных налогов и сборов, а также пеней и штрафов по ним

**Неналоговые доходы** – доходы от продажи и использования имущества, находящегося в государственной или муниципальной собственности, доходы от платных услуг, оказываемых казенными учреждениями, средства, полученные в результате применения мер гражданско-правовой, административной и уголовной ответственности, средства самообложения граждан, иные неналоговые доходы

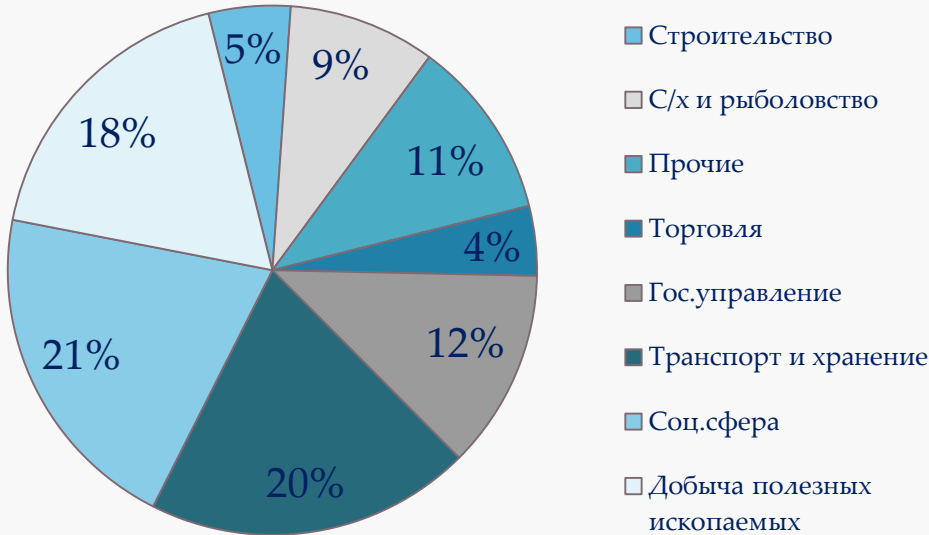
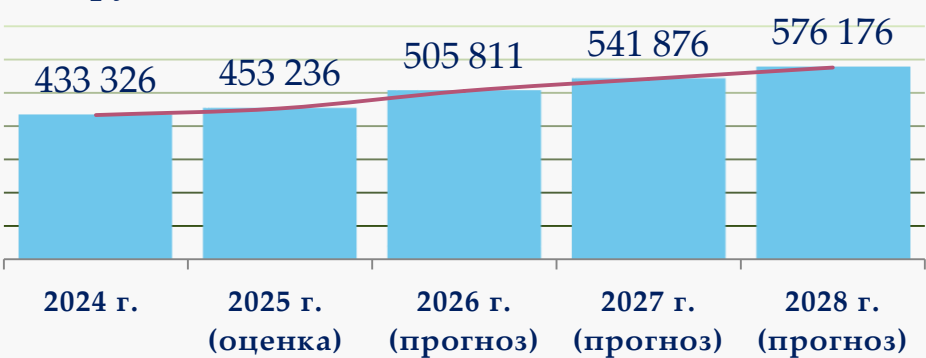
**Безвозмездные поступления** – дотации, субсидии, субвенции, иные межбюджетные трансферты из других бюджетов бюджетной системы РФ, безвозмездные поступления от физических и юридических лиц, международных организаций и правительств иностранных государств, в том числе добровольные пожертвования



## Структура налоговых доходов местного бюджета, тыс. руб.

| Виды налогов                   | 2026 год         | 2027 год         | 2028 год         |
|--------------------------------|------------------|------------------|------------------|
| Налог на доходы физических лиц | 505 811,3        | 541 875,6        | 576 176,4        |
| Акцизы                         | 31 348,8         | 41 405,8         | 42 141,6         |
| Туристический налог            | 5 388,0          | 6 494,0          | 7 890,0          |
| Налог на совокупный доход      | 37 896,2         | 37 949,4         | 38 004,4         |
| Налоги на имущество            | 68 845,2         | 68 845,2         | 68 845,2         |
| Государственная пошлина        | 3 936,6          | 3 936,6          | 3 936,6          |
| <b>ИТОГО</b>                   | <b>653 226,1</b> | <b>700 506,6</b> | <b>736 994,2</b> |

# НАЛОГ НА ДОХОДЫ ФИЗИЧЕСКИХ ЛИЦ, тыс. руб.



| Строительство                                      | Торговля                         |
|----------------------------------------------------|----------------------------------|
| ООО «Мостоотряд»                                   | ООО «Тандер»                     |
| ООО «Транстрой»                                    | ООО «Метро Кэш энд Керри»        |
| ООО «Запсибгазпром-Газификация»                    | ПАО «Газпром»                    |
| Транспорт и хранение                               | Сельское хозяйство и рыболовство |
| ОАО «РЖД»                                          | АО «Атлас»                       |
| АО «2-й АОАО»                                      |                                  |
| ООО «РН-Морской терминал Архангельск»              | Рыболовецкие колхозы             |
| ООО «Беломорская сплавная компания»                |                                  |
| Социальная сфера                                   | Добыча полезных ископаемых       |
| Учреждения культуры, здравоохранения и образования | АО «Севералмаз»                  |

## Структура неналоговых доходов местного бюджета, тыс. руб.

| Виды налогов                                                       | 2026 год        | 2027 год        | 2028 год        |
|--------------------------------------------------------------------|-----------------|-----------------|-----------------|
| Доходы от сдачи в аренду муниципального имущества                  | 43 868,4        | 44 219,2        | 42 695,6        |
| Платежи за негативное воздействие на окружающую среду              | 0,0             | 0,0             | 0,0             |
| Доходы от оказания платных услуги и компенсации затрат государства | 2 090,9         | 2 137,1         | 2 185,1         |
| Доходы от продажи материальных и нематериальных активов            | 29 159,4        | 28 265,9        | 28 342,6        |
| Штрафы                                                             | 1 346,7         | 1 346,7         | 1 346,7         |
| Прочие неналоговые доходы                                          | 231,0           | 169,2           | 108,9           |
| <b>ИТОГО</b>                                                       | <b>76 696,4</b> | <b>76 138,1</b> | <b>74 678,9</b> |

## Структура безвозмездных поступлений в местный бюджет, тыс. руб.

|                                                                                                                                                                                                                                                                                                   | 2026 год           | 2027 год           | 2028 год           |
|---------------------------------------------------------------------------------------------------------------------------------------------------------------------------------------------------------------------------------------------------------------------------------------------------|--------------------|--------------------|--------------------|
| <b>Дотации</b>                                                                                                                                                                                                                                                                                    | <b>323 209,4</b>   | <b>401 823,5</b>   | <b>446 845,0</b>   |
| <i>Дотации - межбюджетные трансферты, предоставляемые на безвозмездной и безвозвратной основе без установления направлений их использования</i>                                                                                                                                                   |                    |                    |                    |
| <b>Субсидии</b>                                                                                                                                                                                                                                                                                   | <b>89 560,9</b>    | <b>186,4</b>       | <b>188,8</b>       |
| <i>Субсидии - межбюджетные трансферты, предоставляемые в целях софинансирования расходных обязательств, возникающих при выполнении полномочий органов государственной власти, и расходных обязательств по выполнению полномочий органов местного самоуправления по вопросам местного значения</i> |                    |                    |                    |
| <b>Субвенции</b>                                                                                                                                                                                                                                                                                  | <b>719 359,7</b>   | <b>762 390,8</b>   | <b>793 468,2</b>   |
| <i>Субвенции - межбюджетные трансферты, предоставляемые в целях финансового обеспечения расходных обязательств, возникающих при выполнении полномочий Российской Федерации, переданных для осуществления местного самоуправления в установленном порядке</i>                                      |                    |                    |                    |
| <b>Иные межбюджетные трансферты</b>                                                                                                                                                                                                                                                               | <b>19 220,9</b>    | <b>18 464,7</b>    | <b>16 871,1</b>    |
| <b>Итого</b>                                                                                                                                                                                                                                                                                      | <b>1 151 350,9</b> | <b>1 182 865,4</b> | <b>1 257 373,1</b> |

## Расходы местного бюджета, тыс. руб.

|          |                        |             |                                                                                                  |
|----------|------------------------|-------------|--------------------------------------------------------------------------------------------------|
| 2026 год | Распределенные расходы |             | Бюджетные ассигнования,<br>не распределенные<br>по бюджетной классификации<br>в плановом периоде |
|          | 1 940 273,4            |             |                                                                                                  |
| 2027 год | Распределенные расходы | в том числе | Условно утвержденные расходы                                                                     |
|          | 1 959 510,1            |             | 37 000,00                                                                                        |
| 2028 год | Распределенные расходы | в том числе | Условно утвержденные расходы                                                                     |
|          | 2 069 046,1            |             | 75 000,00                                                                                        |

## Распределение расходов местного бюджета

- ✓ ВЕДОМСТВЕННАЯ СТРУКТУРА РАСХОДОВ по главным распорядителям
- ✓ «ОТРАСЛЕВАЯ» СТРУКТУРА РАСХОДОВ по функциям местного самоуправления
- ✓ «ПРОГРАММНАЯ» СТРУКТУРА РАСХОДОВ по муниципальным программам

# Ведомственная структура расходов местного бюджета, тыс. руб.

| Главный распорядитель бюджетных средств<br>Приморского муниципального округа Архангельской области | 2026 год           | 2027 год           | 2028 год           | доля<br>в 2026г. |
|----------------------------------------------------------------------------------------------------|--------------------|--------------------|--------------------|------------------|
| Управление по инфраструктурному развитию и муниципальному хозяйству                                | 109 542,4          | 117 475,6          | 119 820,8          | 5,6%             |
| Управление по молодежной, социальной политике и спорту                                             | 30 131,6           | 31 168,0           | 32 133,6           | 1,5%             |
| Управление культуры                                                                                | 168 597,1          | 168 414,2          | 174 245,7          | 8,7%             |
| Управление образования                                                                             | 1 125 687,5        | 1 091 332,9        | 1 129 243,3        | 58,0%            |
| Финансовое управление                                                                              | 213 374,8          | 218 930,7          | 233 376,2          | 11,0%            |
| Управление экономики и прогнозирования                                                             | 8 760,0            | 9 210,1            | 9 534,5            | 0,5%             |
| Комитет по управлению муниципальным имуществом и земельным отношениям                              | 21 664,6           | 21 657,0           | 22 275,3           | 1,1%             |
| Администрация                                                                                      | 144 554,7          | 140 616,6          | 148 460,8          | 7,5%             |
| Собрание депутатов                                                                                 | 5 910,1            | 6 126,4            | 6 351,5            | 0,3%             |
| Контрольно-счетная                                                                                 | 4 075,7            | 4 230,4            | 4 391,3            | 0,2%             |
| Уемское территориальное управление                                                                 | 24 454,5           | 27 761,2           | 25 960,0           | 1,3%             |
| Лисестровское территориальное управление                                                           | 36 835,8           | 35 793,9           | 36 891,1           | 1,9%             |
| Беломорское территориальное управление                                                             | 29 272,2           | 31 704,9           | 32 716,6           | 1,5%             |
| Талажский территориальный отдел                                                                    | 17 412,4           | 18 088,2           | 18 645,4           | 0,9%             |
| Условно утверждаемые расходы                                                                       | 0,00               | 37 000,0           | 75 000,0           | -                |
| <b>Итого</b>                                                                                       | <b>1 940 273,4</b> | <b>1 959 510,1</b> | <b>2 069 046,1</b> | <b>100%</b>      |

# Отраслевая структура расходов местного бюджета, тыс. руб.

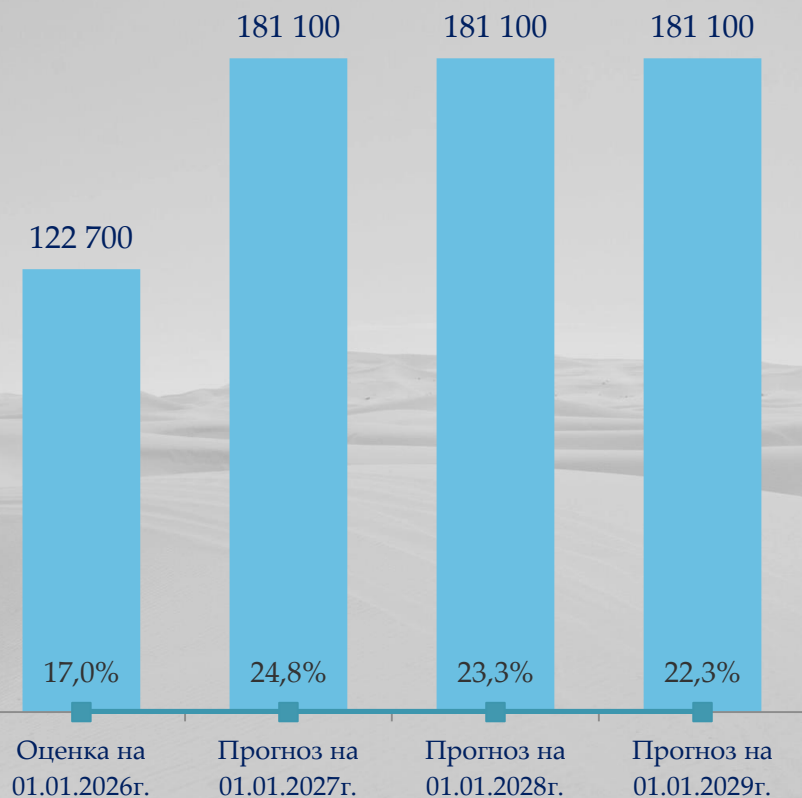
| Направления                         | 2026 год    | 2027 год    | 2028 год    |
|-------------------------------------|-------------|-------------|-------------|
| Социально-культурная сфера, всего:  | 1 342 795,5 | 1 309 840,8 | 1 355 264,9 |
| Образование                         | 1 124 230,5 | 1 087 958,4 | 1 129 007,9 |
| Культура, кинематография            | 137 424,3   | 136 180,90  | 141 080,4   |
| Социальная политика                 | 52 895,1    | 56 274,6    | 54 704,7    |
| Физическая культура и спорт         | 28 245,6    | 29 426,9    | 30 471,9    |
| Производственная сфера, всего       | 184 356,8   | 196 652,8   | 201 414,4   |
| ЖКХ                                 | 92 049,1    | 97 289,6    | 100 666,6   |
| Национальная экономика              | 84 429,3    | 95 139,5    | 96 524,1    |
| Охрана окружающей среды             | 7 878,4     | 4 223,7     | 4 223,7     |
| Прочие расходы, всего               | 413 121,1   | 453 016,5   | 512 366,8   |
| Общегосударственные вопросы         | 348 955,2   | 358 742,4   | 381 299,4   |
| Национальная оборона и безопасность | 31 127,9    | 32 444,5    | 32 296,0    |
| Обслуживание муниципального долга   | 33 038,0    | 24 829,6    | 23 771,4    |
| Условно утвержденные расходы        | 0,0         | 37 000,0    | 75 000,0    |
| Всего                               | 1 940 273,4 | 1 959 510,1 | 2 069 046,1 |

## «Программная» структура расходов местного бюджета, тыс. руб.

| Наименование муниципальной программы                                                                                                                     | 2026 год           | 2027 год           | 2028 год           |
|----------------------------------------------------------------------------------------------------------------------------------------------------------|--------------------|--------------------|--------------------|
| Экономическое развитие и инвестиционная деятельность                                                                                                     | 8 212,7            | 10 596,3           | 10 920,7           |
| Развитие жилищно-коммунального хозяйства и охрана окружающей среды                                                                                       | 105 710,7          | 105 656,1          | 109 417,1          |
| Развитие транспортной системы и формирование законопослушного поведения участников дорожного движения                                                    | 67 604,9           | 77 661,9           | 78 397,8           |
| Развитие образования                                                                                                                                     | 1 086 733,4        | 1 140 568,1        | 1 180 059,9        |
| Развитие сферы культуры и туризма                                                                                                                        | 141 354,5          | 140 287,6          | 145 340,0          |
| Развитие физической культуры и спорта, повышение эффективности реализации молодежной и социальной политики                                               | 22 078,1           | 22 256,3           | 22 460,6           |
| Профилактика преступлений и правонарушений, противодействие преступности                                                                                 | 280,0              | 280,0              | 280,0              |
| Защита населения от чрезвычайных ситуаций природного и техногенного характера, обеспечение пожарной безопасности и безопасности людей на водных объектах | 25 320,0           | 25 979,2           | 24 096,1           |
| Комплексное развитие сельских территорий                                                                                                                 | 86 512,7           | 293,4              | 293,4              |
| Развитие местного самоуправления и поддержка социально ориентированных некоммерческих организаций                                                        | 119 341,0          | 123 893,5          | 130 285,2          |
| Эффективное управление муниципальными финансами и повышение финансовой грамотности                                                                       | 43 476,2           | 35 661,4           | 35 012,5           |
| Развитие имущественно-земельных отношений                                                                                                                | 16 511,3           | 16 497,0           | 17 074,5           |
| <b>Итого</b>                                                                                                                                             | <b>1 723 135,5</b> | <b>1 699 630,8</b> | <b>1 753 638,8</b> |



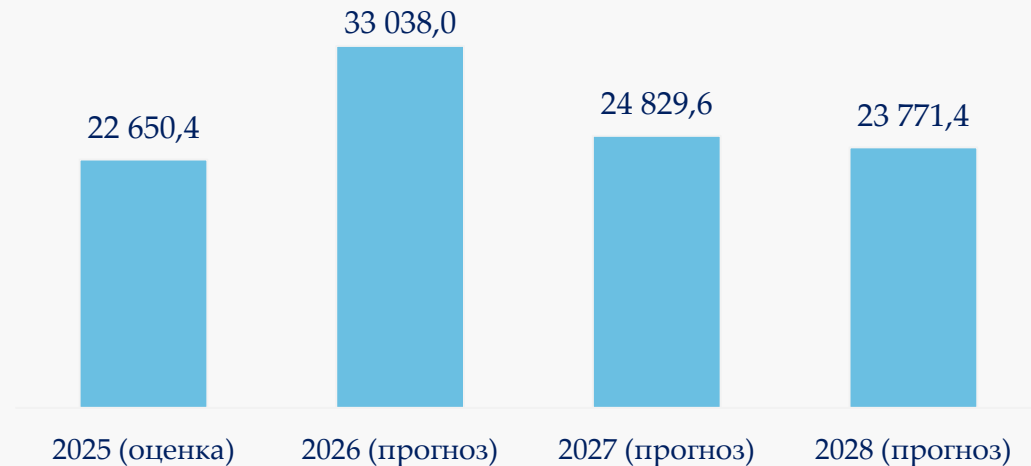
## Муниципальный долг, тыс. руб.



## Налоговые и неналоговые доходы



## Расходы на обслуживание муниципального долга, тыс. руб.



# Открытые информационные ресурсы



Администрация Приморского муниципального округа

<https://primorskij-r29.gosweb.gosuslugi.ru/>




Правительство Архангельской области

[www.dvinaland.ru](http://www.dvinaland.ru)



Официальный интернет-сайт Министерства финансов Российской Федерации

[www.minfin.ru](http://www.minfin.ru)



Единый портал бюджетной системы Российской Федерации «Электронный бюджет»

[www.budget.gov.ru](http://www.budget.gov.ru)



Официальный интернет-портал правовой информации (Государственная система правовой информации)

[www.pravo.gov.ru](http://www.pravo.gov.ru)

Группа финансового управления администрации  
Приморского муниципального округа - <https://vk.com/primfin29>

## Контактная информация финансового управления администрации Приморского муниципального округа



г. Архангельск, пр. Ломоносова, 30  
<https://primadm29.gosuslugi.ru/>



**Прием граждан:** первый  
понедельник каждого  
месяца

**Руководитель:** заместитель главы местной  
администрации по финансам, начальник  
финансового управления  
**Столярова Юлия Вячеславовна**  
тел. (8182) 68-31-20  
E-mail: [primfin@primadm.ru](mailto:primfin@primadm.ru)

### Исполнители:

Чебурина Светлана Валерьевна  
заместитель начальника финансового управления,  
начальник отдела формирования и исполнения  
бюджета финансового управления  
тел.: +7(8182) 68-31-59

Семушина Наталья Витальевна  
начальник отдела прогнозирования  
доходов и муниципального долга  
финансового управления  
тел.: +7(8182) 68-36-22

Опубликован на официальном сайте Приморского муниципального округа  
на странице «Деятельность» – «Финансы» – «Для граждан» - «Бюджет для граждан по материалам проекта решения»  
<https://primorskij-r29.gosweb.gosuslugi.ru/ofitsialno/struktura-munitsipalnogo-obrazovaniya/ispolnitelno-rasporyaditelnyy-organ-munitsipalnogo-obrazovaniya/strukturnye-podrazdeleniya/finansovoe-upravlenie/dlya-grazhdan/>